



LA FARLÈDE

COMMUNE DE LA FARLEDE

---

**NOTE SYNTHÉTIQUE  
COMPTE FINANCIER UNIQUE  
2025**



# LA FARLEDE

## Budget principal

Le Conseil Municipal approuve le compte financier unique pour le budget principal de la Commune et le budget annexe des Pompes Funèbres. L'article 191 de la loi de finances pour 2024 a introduit une nouvelle annexe au compte financier unique, dite « Annexe environnementale des Collectivités locales ». Celle-ci permet de valoriser les choix d'investissement réalisés par les collectivités qui ont un impact positif sur l'environnement et, ainsi de faciliter la planification écologique à l'échelle du territoire national. En 2025, cette annexe évolue avec 2 axes à coter (axe 1 et 6) contre seulement l'axe 1 en 2024.

## LA POPULATION

Tableau n°1 : Population totale de LA FARLEDE :

2020	2021	2022	2023	2024	2025
9150 hbts	9462 hbts	9732 hbts	9725 hbts	9781 hbts	9868 hbts

Source INSEE

Tableau n°2 : Population DGF de LA FARLEDE

2020	2021	2022	2023	2024	2025
9210 hbts	9566 hbts	9836 hbts	9830 hbts	9886 hbts	9975 hbts

Source INSEE



# LA FARLÈDE

## BUDGET PRINCIPAL 2025

### SECTION DE FONCTIONNEMENT

La section de fonctionnement permet d'assurer le quotidien et regroupe l'ensemble des dépenses et des recettes nécessaires au fonctionnement courant et récurrent de l'ensemble des services communaux.

L'année 2025 a généré un excédent de fonctionnement de 1 232 556.17 €.  
Ajouté au report 002 de 2024 de 360 000 €, l'excédent global est de 1 592 556.17 €

Toujours dans une volonté de maîtriser les dépenses réelles de fonctionnement par rapport aux besoins anticipés, il est à noter que 89.43 % des **12 744 383.00 €** inscrits au budget 2025, ont été consommés durant l'année.

**Les dépenses de fonctionnement** pour 2025 s'élèvent à **11 397 704.25 €**

**Le montant des recettes réelles de fonctionnement** 2025 s'élèvent à **12 496 595.05 €**, en 2024 elles étaient de 12 531 554.17 €. Elles connaissent donc un recul de 0.28 % en 2025 soit 34 959.12 €. A noter l'encaissement en 2024 d'un remboursement de 360 000 € de subventions reversées. Si l'on retrace cette recette exceptionnelle, la hausse des recettes de fonctionnement est d'environ 2.67 %.

**Cette stagnation s'explique par :**

- L'absence de placements de produits financiers ( -147 k€ environ)
- La baisse des remboursements sur rémunération du personnel (- 21 k€ environ)



# LA FARLÈDE

AR Prefecture

083-218300549-20260427-DEL\_2026\_039-AR  
Reçu le 11/05/2026  
Publié le 11/05/2026

## RÉALISÉ 2025 DÉPENSES ET RECETTES

DEPENSES			RECETTES		
Chapitre	Intitulé	Réalisé 2025	Chapitre	Intitulé	Réalisé 2025
011	Charges à caractère général	2 502 037,41	013	Rbt sur rémunération du personnel	234 246,82
012	Frais de personnel	5 725 590,00	70	Produits des services	717 478,31
014	Atténuation de produits	119 517,00	73	Impôts et taxes	3 566 635,42
65	Autres charges de gestion courante	1 007 887,43	731	Fiscalité locale	6 600 699,30
66	Charges financières	117 038,01	74	Dotations et participations	1 164 847,38
67	Charges exceptionnelles	573,00	75	Autres produits de gestion courante	181 483,52
68	Dotations aux provisions	6 978,09	76	Produits financiers	4,30
023	Virement à la section d'investissement		77	Produits exceptionnels	31 200,00
042	Opérations d'ordre transfert de section	1 918 083,31	042	Opérations d'ordre transfert de section	133 665,37
002	Résultat de fonctionnement reporté	0,00	002	Résultat de fonctionnement reporté	360 000,00
<b>Total général dépenses</b>		<b>11 397 704,25</b>	<b>Total général recettes</b>		<b>12 990 260,42</b>
			<b>Résultat fct 2025</b>		<b>1 592 556,17</b>



# LA FARLÈDE

## Evolution du résultat de fonctionnement

2021		2022		2023		2024		2025	
Dépenses	Recettes	Dépenses	Recettes	Dépenses	Recettes	Dépenses	Recettes	Dépenses	Recettes
8 579 066,30	10 990 382,61	9 007 662,82	11 635 968,84	9 537 690,70	12 146 387,08	10 297 507,52	12 662 015,22	11 397 704,25	12 990 260,42
2 411 316,31		2 628 306,02		2 608 696,38		2 364 507,70		1 592 556,17	

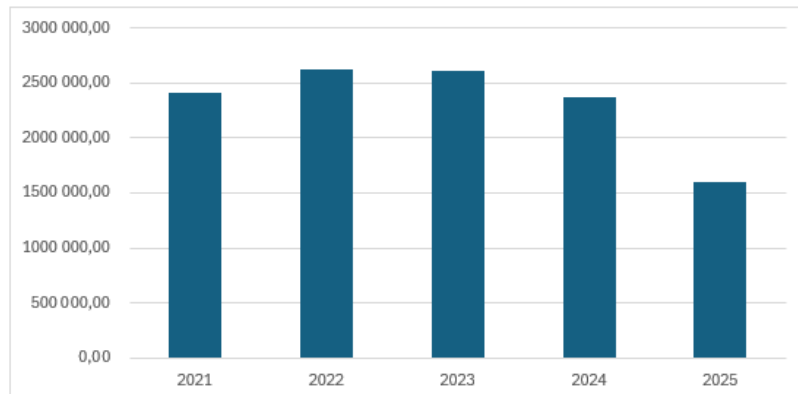


Tableau n°3 : Dépenses réelles de fonctionnement (DRF) / population DGF :

2020	2021	2022	2023	2024	2025
608.38 €	613.31	845.14	970.26	1 041.62	949.64

Tableau n°4 : Recettes réelles de fonctionnement (RRF) / population DGF :

2020	2021	2022	2023	2024	2025
920.33 €	879.61	1090.25	1235.64	1 280.80	1 249.66

Tableaux n°5 : Produits des impositions directes / population DGF :

2020	2021	2022	2023	2024	2025
305.46 €	343.68	454.45	548.11	572.27	580.36



# LA FARLÈDE

## Taux d'imposition 2025 :

Un maintien des taux de taxe foncière sur les propriétés bâties de taxe foncière sur les propriétés non bâties

TAXES	TX VOTES 2023	TX VOTES 2024	TX VOTES 2025
TFB	40.50 %	40.50 %	40.50 %
TFNB	80.15 %	80.15 %	80.15 %

Il est à rappeler ici la faiblesse de notre taux de référence en matière de taxe d'habitation figé depuis la réforme de cette dernière et de notre taux de taxe foncière bien en-deçà des taux pratiqués dans les communes avoisinantes.

Tableau n°6 : DGF (dotation globale de fonctionnement) / population DGF :

2020	2021	2022	2023	2024	2025
31.98 €	31.27 €	30.63	26.94	26.44	23.45

DGF 2025 = 233 893 €

Tableau n°7 : Dépenses du personnel /population DGF

2020	2021	2022	2023	2024	2025
524.73 €	516.48	511.69	538.82	568.12	573.99

Ce ratio augmente tous les ans, mais de façon maîtrisée. Il mesure les charges de personnel de la collectivité.

Il doit être regardé comme un coefficient de rigidité de par sa nature incompressible et non complètement en lien avec la population communale.



# LA FARLÈDE

## SECTION D'INVESTISSEMENT

La section d'investissement permet le paiement de ce qui relève de l'investissement de la ville, qu'il s'agisse de biens mobiliers ou immobiliers.

Les dépenses totales d'investissement 2025 sont d'un montant de **9 752 137.40 €**

Les dépenses d'équipement se sont portées en 2025 à 9 287 906.94  
Soit 3 857 799.38 € de moins qu'en 2024

Tableau des dépenses d'équipement 2025:

N°	INTITULE	REALISE INVESTISSEMENT 2025	RESTES A REALISER AU 31/12/2025	TOTAL
<b>SANS OP</b>				
<b>SANS OP</b>	Frais liés à la réalisation Docs Urbanismes	7 376,40	18 720,00	<b>26 096,40</b>
	Subvention versée	11 421,00	26 648,00	<b>38 069,00</b>
<b>OPERATIONS D'EQUIPEMENT EN DEPENSES</b>				
<b>00181</b>	Participation de la commune aux extensions ERDF	5 704,56	14 808,09	<b>20 512,65</b>
<b>00183</b>	Réserves foncières	3 000,00	70 000,00	<b>73 000,00</b>
<b>00197</b>	Renouvellement parc autos	22 818,84	43 711,99	<b>66 530,83</b>
<b>00212</b>	Aménagements urbains	31 794,94		<b>31 794,94</b>
<b>00213</b>	Eclairage public	71 251,07	43 700,21	<b>114 951,28</b>
<b>00222</b>	Projet de centralité	270 478,37	2 675 502,79	<b>2 945 981,16</b>
<b>00223</b>	Opérations façades Pact Var	1 350,00	21 988,00	<b>23 338,00</b>
<b>00234</b>	Aménagement du secteur des Mauniers	695 783,78	238 533,22	<b>934 317,00</b>
<b>00244</b>	Aménagements des espaces verts	215 716,38	71 647,68	<b>287 364,06</b>
<b>00246</b>	Réaménagement du pluvial	53 025,60		<b>53 025,60</b>
<b>00249</b>	Matériel service communication	1 626,72		<b>1 626,72</b>
<b>00251</b>	Matériel médiathèque	1 800,00	761,52	<b>2 561,52</b>
<b>00252</b>	Matériel service des sport	2 393,80		<b>2 393,80</b>
<b>00253</b>	Matériel police municipale	16 978,56		<b>16 978,56</b>
<b>00254</b>	Matériel accueil de loisirs	7 950,66		<b>7 950,66</b>
<b>00258</b>	Matériel administration générale	10 164,77		<b>10 164,77</b>
<b>00260</b>	Matériel restaurant scolaire	17 919,09	2 386,80	<b>20 305,89</b>
<b>00266</b>	Installation de dispositif de sécurité	179 616,56	226 472,94	<b>406 089,50</b>



# LA FARLÈDE

N°	INTITULE	REALISE INVESTISSEMENT 2025	RESTES A REALISER AU 31/12/2025	TOTAL
00267	Construction groupe scolaire	6 092 711,00	2 155 624,43	8 248 335,43
00270	Aires de jeux	24 908,76		24 908,76
00271	Parking des Mauniers	179,71		179,71
00275	Aménagement du secteur de la Guibaude	539 094,44	1 074 175,17	1 613 269,61
00277	DECI	22 250,54	18 720,32	40 970,86
00279	Travaux sur voirie communale	14 923,76	168 932,64	183 856,40
00280	Amélioration des Bat scolaires	361 033,01	27 174,70	388 207,71
00281	Amélioration des Bat Caux	173 639,78	102 419,36	276 059,14
00283	Equipement pour le CTM	12 289,13	213,48	12 502,61
00284	NTIC	197 606,38	45 272,00	242 878,38
00291	Aménagement secteur des Serves	23 074,84		23 074,84
00294	Réam salle des fêtes & arrière mairie	12 197,76	18 660,00	30 857,76
00295	Réaménagement & ouverture park Laetitia	7 004,09		7 004,09
00297	Réalisation de la zone agro naturelle des Peyrons	41 614,97	825 209,72	866 824,69
00298	Aménagement du secteur de l'AUVELE	14 531,04	10 962,00	25 493,04
00299	Bornes IRVE		76 860,00	76 860,00
00300	Modernisation de la Médiathèque	90 314,31	97 328,92	187 643,23
00301	Materiel service logistique	7 593,60	1 882,51	9476,11
00302	Réaménagement secteur Pierrascas	18 918,47	24 082,12	43 000,59
00303	Création square secteur des Guiols	590,17	17 652,00	18 242,17
00304	Réhabilitation ouvrage d'arts	5 260,08	2 928,00	8 188,08
<b>TOTAL SANS OP ET OP</b>		<b>9 287 906,94</b>	<b>8 122 978,61</b>	<b>17 410 885,55</b>

**Les recettes d'investissement se sont établies en 2025 à 8 518 072.95 €**

- DOTATIONS (FCTVA, TAM et compte 1068) : 2 603 507,72 €
- SUBVENTIONS : 3 996 481,92 €
- OPERATION D'ORDRE (amortissements) : 1 918 083,31 €



# LA FARLÈDE

## LES RESTES A REALISER 2025 sont de :

- **DEPENSES : 8 122 978.61 €**
- **RECETTES : 3 010 516.90 €**

## Tableau n°8 : Dépenses d'équipement brut / population DGF :

2020	2021	2022	2023	2024	2025
163.34 €	246.64 €	1 012.58	724.38	1 329.73	931.12



# LA FARLÈDE

## LA DETTE

Au 31 décembre 2025, l'encours de la dette du budget principal était de **7 161 466,56 €**

### Répartition encours de la dette par catégorie en 2025

Exercice	Catégorie	Encours 01/01	Annuité	Intérêts	Capital	Solde	Encours 31/12
					Amortissement		
2025		7 492 031,69	448 612,15	118 047,06	330 565,09	448 612,15	7 161 466,56
2025	1641 - Emprunt en euros	7 409 309,29	417 791,48	115 395,37	302 396,11	417 791,48	7 106 913,18
2025	168758 - SIEPERS	13 713,74	14 240,31	526,61	13 713,70	14 240,31	0,00
2025	CCVG EMPRUNT STADE PART LA FARLEDE	69 008,66	16 580,36	2 125,08	14 455,28	16 580,36	54 553,38

Tableau n°9 : Encours de la dette / population DGF :

2020	2021	2022	2023	2024	2025
81.00 €	81.00 €	4.03 €	786.76 €	757.84	717.94

Soit **7 161 466,56 / 9 975 (pop DGF) = 717.94 €**



# LA FARLÈDE

## LE BUDGET VERT

Le budget vert constitue une nouvelle classification des dépenses budgétaires et fiscales selon leur impact sur l'environnement et une identification des ressources publiques à caractère environnemental. La France est le premier État au monde à s'être doté, dès 2020, d'un outil d'analyse de l'impact environnemental de son budget. Le but est de mieux intégrer les enjeux environnementaux dans le pilotage des politiques publiques

Les dépenses sont évaluées selon six objectifs environnementaux, à la fois à un niveau agrégé, comprenant les dépenses relevant de la norme de dépense de l'État et la totalité des dépenses fiscales, et également au niveau de la mission budgétaire, correspondant au vote parlementaire.

1. la lutte contre le changement climatique,
2. l'adaptation au changement climatique et la prévention des risques naturels,
3. la gestion de la ressource en eau,
4. la transition vers l'économie circulaire, la gestion des déchets et la prévention des risques technologiques,
5. la lutte contre les pollutions,
6. la préservation de la biodiversité et la protection des espaces naturels, agricoles et sylvicoles

Pour l'année 2025, il est demandé aux collectivités la cotation de l'axe 1 « lutte contre le changement climatique : atténuation climat » et de l'axe 6 « préservation de la biodiversité et la protection des espaces naturels, agricoles et sylvicoles ».

Il est pris en considération uniquement les natures d'achat suivante : 2031 / 2111 / 2115 / 2128 / 21312 / 21318 / 21351 / 21352 / 2138 / 2151 / 2152 / 21821 / 21828 / 2312 / 2313 / 2315 / 2317

Dans le cadre du travail de cotation opéré cette année au titre de l'exercice 2025, une analyse multicritère a été mise en œuvre en intégrant les guides I4CE et la structure budgétaire de notre budget et notamment la réalité des opérations comptables votées par le Conseil Municipal.

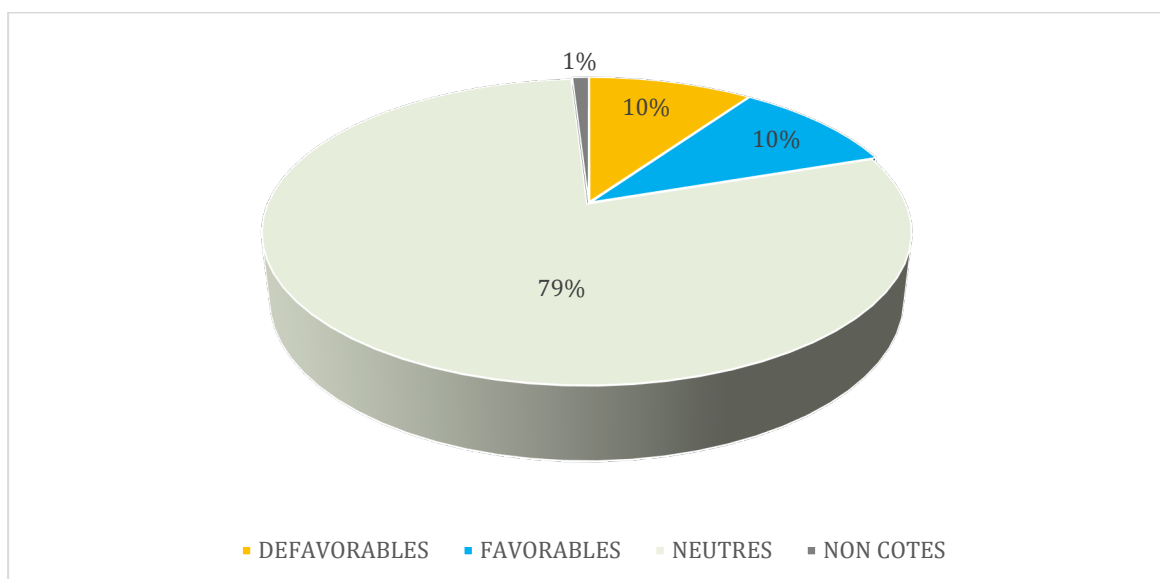


# LA FARLÈDE

## ANNÉE 2025 : BUDGET VERT

### AXE 1 : LUTTE CONTRE LE CHANGEMENT CLIMATIQUE

DEFAVORABLES	FAVORABLES	NEUTRES	NON COTES
908 632,45	942 311,24	7 402 049,92	89 336,20

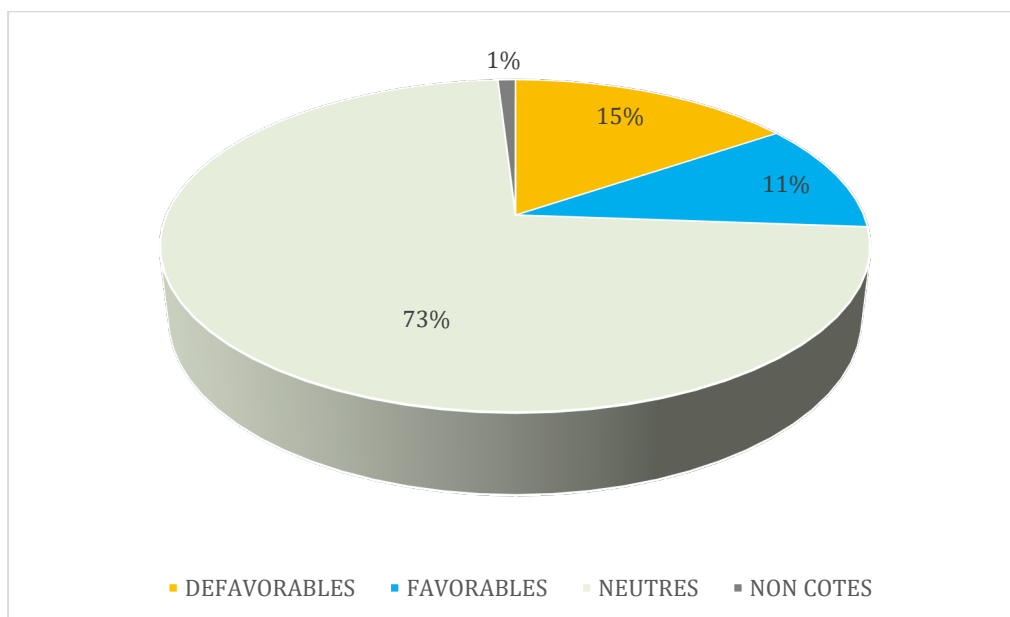




# LA FARLÈDE

## AXE 6 : PRESERVATION DE LA BIODIVERSITE ET PROTECTION DES ESPACES NATURELS, AGRICOLES ET SYLVICOLES

DEFAVORABLES	FAVORABLES	NEUTRES	NON COTES
1 447 726,89	995 336,84	6 809 929,88	89 336,20





# LA FARLEDE

## RÉCAPITULATIF DES TABLEAUX ET GRAPHIQUES :

Tableau n°1 : Population totale de LA FARLEDE

Tableau n°2 : Population DGF de LA FARLEDE

Tableau n°3 : Dépenses réelles de fonctionnement (DRF) / population DGF

Tableau n°4 : Recettes réelles de fonctionnement (RRF) / population DGF

Tableaux n°5 : Produits des impositions directes / population DGF

Tableau n°6 : DGF (dotation globale de fonctionnement) / population DGF

Tableau n°7 : Dépenses du personnel / population DGF

Tableau n°8 : Dépenses d'équipement brut / population DGF

Tableau n°9 : Encours de la dette / population DGF