



LA FARLÈDE

COMMUNE DE LA FARLEDE

**NOTE SYNTHETIQUE
BUDGET PRIMITIF
2025**

→ Budget principal





LA FARLÈDE

Dans le cadre de l'amélioration de la transparence et de la responsabilité financière des collectivités locales visée par la loi NOTRe¹, de nouvelles dispositions doivent être prises en compte.

Ainsi, une note de présentation brève et synthétique retraçant les informations financières essentielles est jointe aux budgets primitifs afin de permettre aux citoyens d'en saisir les enjeux.

La forme et le contenu de la présente note restent à l'appréciation des collectivités locales.

SYNTHESE GLOBALE DES BUDGETS 2025

	FONCTIONNEMENT	INVESTISSEMENT	TOTAL
Budget Principal	12 564 256.00 €	20 181 155.85 €	32 745 411.85 €

DEBAT D'ORIENTATIONS BUDGETAIRES

Le Débat d'Orientations Budgétaires (DOB) s'est déroulé, à l'appui du Rapport d'Orientations Budgétaires (ROB), en séance du Conseil Municipal le 13 février 2025.

Le budget primitif 2025 et la prospective financière s'inscrivent dans un contexte encore incertain notamment au regard du contexte politique et du nécessaire redressement des comptes public auquel les collectivités territoriales devront prendre leur part. .

L'analyse de nos comptes de charges met en exergue une tension et une rigidité qu'il nous faut appréhender dans la construction de scénario prospectifs réalistes.

L'évolution de nos dépenses de personnel est un exemple concret des choix faits par le législateur.

C'est pourquoi, la commune, tout en s'engageant fortement dans une politique de transition écologique et sociale (sobriété et investissement) s'efforcera de rester très prudente quant à l'évolution de ses dépenses réelles de fonctionnement.

¹ Loi portant sur la Nouvelle Organisation Territoriale de la République



LA FARLEDE

BUDGET 2025 - LA POPULATION

Tableau n°1 : Population totale de LA FARLEDE :

2020	2021	2022	2023	2024	2025
9 195 hab	9462 hab	9462 hab	9725 hab	9 781 hab	9 868 hab

Source INSEE

Tableau n°2 : Population DGF de LA FARLEDE

2020	2021	2022	2023	2024	2025
9 285 hab	9 523 hab	9 836 hab	9 827 hab	9 886 hab	9 886 hab

Source INSEE + ajustement estimatif

* : prévision (+ 30 caravanes et 75 résidences secondaires)

BUDGET PRINCIPAL 2025

SECTION FONCTIONNEMENT

La maîtrise des dépenses de fonctionnement en 2025 apparaît donc comme un enjeu majeur afin de permettre un maintien d'une politique d'investissement ambitieuse au regard de l'objectif de stabilisation de notre niveau d'autofinancement.

Le virement prévisionnel de la section de fonctionnement à la section d'investissement est de **701 321.00 €**

Au vu des recettes de fonctionnement attendues, les dépenses réelles de fonctionnement 2025 s'élèvent à **10 012 935.00 €**.

Les recettes réelles de fonctionnement s'élèvent à **12 030 490.00 €**

BUDGET PRIMITIF DE LA FARLEDE -ANNEE 2025

CHA-PITRE	INTITULE	BP 2025 DEPENSES	CHA-PITRE	INTITULE	BP 2025 RECETTES
011	TOTAL CHAPITRE : CHARGES A CARACTERE GENERAL	2 660 368,00	013	ATTENUATION DE CHARGES : rbst rémunération pers.	183 649,00
012	TOTAL CHAPITRE : FRAIS DE PERSONNEL	5 800 000,00	014	ATTENUATION DE PRODUIT	0,00
014	ATTENUATION DE PRODUITS	500 000,00	70	PRODUITS DES SERVICES	676 778,00
65	AUTRES CHARGES DE GESTION COURANTE	924 548,00	73	TOTAL CHAPITRE : IMPOTS ET TAXES	9 848 255,00
66	CHARGES FINANCIERES	119 540,00	74	DOTATIONS, SUBVENTIONS ET PARTICIPATIONS	1 156 389,00
67	CHARGES EXCEPTIONNELLES	1 500,00	75	AUTRES PRODUITS DE GESTION COURANTE	165 414,00
042	OPERATIONS D'ORDRE TRANSFERT DE SECTION	1 850 000,00	76	PRODUITS FINANCIERS	5,00
68	DOTATIONS AUX PROVISIONS	6 979,00	77	PRODUITS EXCEPTIONNELS	0,00
023	VIREMENT A LA SECTION D'INVESTISSEMENT	<u>701 321,00</u>	042	OPERATIONS D'ORDRE TRANSFERT DE SECTION	173 766,00
002	RESULTAT DE FONCTIONNEMENT REPORTE -DEFICIT	0,00	002	RESULTAT DE FONCTIONNEMENT REPORTE- EXCEDENT	360 000,00
	TOTAL GENERAL DEPENSES	12 564 256,00		TOTAL GENERAL DES RECETTES	12 564 256,00

Autofinancement prévisionnel : 2 551 321.00€

Tableau n°3 : Dépenses réelles de fonctionnement (DRF) / population DGF :

2020	2021	2022	2023	2024	2025
875.98	845.14	890.67	918.20	963.59	1 012.84



LA FARLÈDE

Tableau n°4 : Recettes réelles de fonctionnement (RRF) / population DGF :

2020	2021	2022	2023	2024	2025
1070.39	1090.25	1 154.06	1 168.20	1 188.45	1 216.92

Une augmentation des recettes réelles de fonctionnement due à une augmentation des produits de la fiscalité locale malgré le choix politique de maintenir les taux d'imposition.

Tableaux n°5 : Produits des impositions directes / population DGF :

2020	2021	2022	2023	2024	2025
413.27	454.45	533.14	543.92	566.45	577.84

Il est à rappeler ici la faiblesse de notre taux de référence en matière de taxe d'habitation figé depuis la réforme de cette dernière et de notre taux de taxe foncière bien en-deçà des taux pratiqués dans les communes avoisinantes.



LA FARLÈDE

Tableau n°6 : DGF (dotation globale de fonctionnement) / population DGF :

2020	2021	2022	2023	2024	2025
32.49 €	30.63 €	29.27 €	37.92	39.65	41.37


Tableau n°7 : Dépenses du personnel /Dépenses réelles de fonctionnement

2020	2021	2022	2023	2024	2025
62.40 %	63.30 %	60.59 %	61.02%	58.92%	57.93 %

La diminution continue de ce ratio, dit de rigidité, démontre le sérieux de la commune dans la gestion de sa masse salariale malgré les décisions imposées par l'Etat.

CONCLUSION

Un budget de fonctionnement maîtrisé au service des investissements communaux. Des points de rigidité devront être surveillés avec attention tandis que la commune s'efforce de conserver des marges de manœuvre indispensables. La tension est de plus en plus forte et l'effet de ciseau n'a jamais été aussi fortement constaté.



LA FARLÈDE

SECTION INVESTISSEMENT

Tableau n°8 : Dépenses d'équipement brut / population DGF :

2020	2021	2022	2023	2024	2025
753.44 €	1012.58 €	2 028.90 €	2 470.03 €	2 585.31€	1 990.37€

Un niveau de dépenses important démontrant le dynamisme communal et la satisfaction des objectifs de développement réaffirmés à de nombreuses reprises devant la population.

1. Répartition des dépenses d'équipement brut

DEPENSE D'EQUIPEMENT		DEPENSES 2025	RAR 2024
202 SS OP	PLU Cadastre	30 000,00	0,00
00181	Participation de la commune aux extensions ERDF	0,00	199 359,56
00183	Réserves foncières	20 000,00	0,00
00197	Renouvellement parc autos	24 500,00	43 711,99
00212	Aménagements urbains	0,00	33 267,52
00213	Eclairage Public	52 621,00	98 719,52
00222	Projet de centralité	1 100 500,00	2 887 343,31
00223	Opération façades PACT VAR	20 000,00	15 677,00
00234	Aménagement du secteur des mauniers	30 484,00	911 514,30
00244	Aménagement espaces verts	205 038,00	65 764,39
00246	Réaménagement du pluvial	52 000,00	0,00
00249	Matériel Service Communication	1 800,00	0,00
00251	Matériel Médiathèque	2 700,00	0,00
00252	Matériel service des sports	3 000,00	0,00
00253	Matériel Police Municipale	23 200,00	0,00
00254	Matériel accueil de loisirs	9 020,00	0,00
00257	Piétonnier et parcours de santé	1 000,00	0,00
00258	Matériel Administration Générale	1 448,00	9 554,34
00260	Materiel Restaurant scolaire	7 210,00	12 547,52
00266	Installation de dispositif de sécurité	239 600,00	176 958,55
00267	Construction d'un groupe scolaire	3 870 000,00	4 303 596,39
00270	Aires de jeux		30 660,00
00271	Parking des Mauniers		6 854,71
00275	Aménagement du secteur de la Guibaude	330 768,00	1 338 167,68
00277	DECI	25 000,00	22 792,89
00279	Travaux sur voirie communale	178 850,00	68 492,29
00280	Amélioration des bâtiments scolaires	113 718,00	340 103,32
00281	Amélioration bâtiments communaux	257 192,00	141 775,67
00283	Equipement pour le CTM	17 650,00	313,54
00284	NTIC	165 404,00	79 905,88
00290	Budget participatif CMJ	3 000,00	0,00

00291	Aménagement secteur des Serves	18 408,00	4 781,40
00293	Environnement	5 000,00	0,00
00294	Secteur arrière mairie	180 000,00	0,00
00295	Réaménagement parking Laetitia	0,00	11 156,09
00297	Réalisation de la zone agro naturelle des Peyrons	899 450,03	83 412,88
00298	Aménagement du secteur de l'AUVELE	0,00	25 493,04
00299	Bornes IRVE Parking Lépine-Mairie et Salle des fêtes	0,00	76 860,00
00300	Modernisation de la Médiathèque	100 116,00	90 335,04
00301	Matériel Service Logistique	9 900,00	0,00
00302	Moe Pierrascas / PB	315 923,00	0,00
00303	Moe square centralité	199 500,00	0,00
00304	Ouvrages d'art (Ponts)	15 000,00	0,00
00305	Réhabilitation impasse des Piboules	3 500,00	0,00
00306	Réaménagement secteur la TUILERIE	48 200,00	0,00
00307	Désimper Cours des écoles	17 000,00	0,00
	TOTAL	8 597 700,03	11 079 118,82

LA DETTE

Tableau n°9 : Encours de la dette / population DGF :

2020	2021	2022	2023	2024	2025
190.03	151.88 €	28.25 €	817.37	790.70	757.84

Tableau N°10 : Synthèse de la dette – Budget principal au 1^{ER} janvier 2025

Il est à noter que la dette de la commune ne comprend pas de dette à taux variable.
 Au 1er janvier 2025, le montant de la dette est de **7 492 031.69 €**.

Durée de vie

Indicateurs

Encours **7 492 031,69**

Duration * **10 ans, 4 mois**

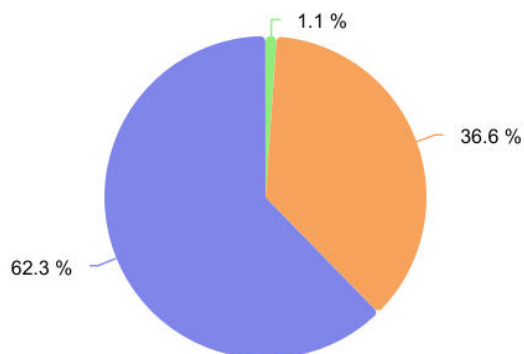
Durée de vie moyenne * **11 ans, 1 mois**

Durée résiduelle * **22 ans, 10 mois**

Durée résiduelle Moyenne * **20 ans, 10 mois**

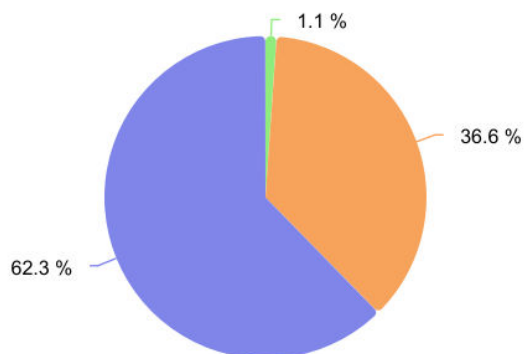
** tirages futurs compris*

Répartition par durée résiduelle



Durée résiduelle	Montant
< 5 ans	82 722,40
10 - 20 ans	2 740 019,59
20 - 30 ans	4 669 289,70
TOTAL	7 492 031,69

Répartition par durée de vie moyenne



Durée de vie moyenne	Montant
< 5 ans	82 722,40
5 - 10 ans	2 740 019,59
10 - 20 ans	4 669 289,70
TOTAL	7 492 031,69

Répartition de l'encours par catégorie de dette en 2025

Catégorie	Encours 01/01	Annuité	Intérêts	Capital	Solde	Encours 31/12
				Amort.		
1641 - Emprunt en euros	7 409 309,29	417 791,48	115 395,37	302 396,11	417 791,48	7 106 913,18
168758 - SIEPERS	13 713,74	14 240,31	526,61	13 713,70	14 240,31	0,00
CCVG EMPRUNT STADE PART LA FARLEDE	69 008,66	16 580,36	2 125,08	14 455,28	16 580,36	54 553,38
TOTAL	7 492 031,69	448 612,15	118 047,06	330 565,09	448 612,15	7 161 466,56

CONCLUSION

Un budget 2025 conséquent marqué par la rigueur de notre fonctionnement et la multiplicité des investissements au service des priorités défendues par la municipalité.

Un emprunt de 1.5 millions d'euros est prévu au titre du budget 2025.